

MANUAL DE USUARIO OPAL

INTRODUCCIÓN

Gracias y enhorabuena por la compra del producto Nat Care, el masajeador de limpieza facial Opal (NC-3000N) para el cuidado de su piel. A continuación, le presentamos el manual de usuario para la aplicación de este dispositivo, con el fin de hacer el uso correcto para el que ha sido creado. Aquí encontrará todas las instrucciones para este producto. Es muy importante que utilice este dispositivo únicamente para el uso para el que ha sido diseñado y probado, como se indica en este manual.

IMPORTANTE. No abra ni manipule el producto con el propósito de desmontar o hacer un mal uso del dispositivo.

FUNCIONES

El dispositivo de limpieza facial y masajeador de ojos NC-3000N con generador de calor, cuenta con la tecnología de potencia sónica y suave cepillo de silicona, de 0,6 mm que no daña la piel, lo que brinda una limpieza profunda. El cabezal de cepillo flexible se adapta perfectamente a su línea facial y se enfoca en áreas difíciles de alcanzar, como la piel de debajo de los ojos.

El masaje térmico de 42°C en la parte trasera del dispositivo, combate el hinchazón, la sequedad ocular fatigada y las ojeras.

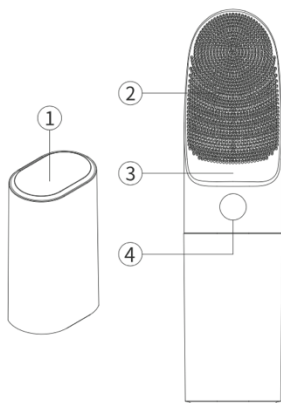
El puerto de carga está oculto para su seguridad e impermeabilidad. Deberá pulsar la parte inferior del producto, para poder acceder al puerto de carga.

CUIDADO ANTES DE USAR

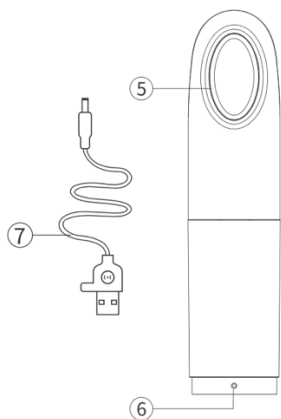
- Para garantizar el uso normal de NC-3000N, cárguelo antes de usarlo por primera vez.
- Utilice el cable de carga correspondiente para cargar y conéctelo al puerto del cargador siguiendo la posición correcta.

- Para cargar el NC-3000N, conecte el extremo USB del cable de carga al puerto USB de un cargador de teléfono estándar, ordenador o portátil, con salida estándar de 5V. No se recomienda cargar usando un banco de energía ya que el voltaje de salida no es de 5.
- En el NC-3000N se mostrará el proceso de carga en el indicador LED.

OPERACIONES



1. Cubierta magnética
2. Cabezal del cepillo
3. Luz LED indicadora
4. Encendido/Apagado/Modo



5. Masajeador parte trasera.
6. Puerto de carga. (Es necesario pulsar).
7. Cable USB de carga

INDICADORES

Encender

Presione el botón de encendido/apagado/velocidad para encender el dispositivo. El valor predeterminado al encender es el Modo Limpieza Diaria (vibración continua)

Modos de limpieza (Vibración y temperatura).

Estando en el modo limpieza diaria, si presiona una vez más el botón de Encendido/Apagado/Modo, cambiará al modo limpieza profunda. Estando en modo limpieza profunda, si presiona una vez más el botón de Encendido/Apagado/Modo, cambiará al modo masajeador de ojos.

Encendido → Modo limpieza diaria → Modo limpieza profunda → Modo masajeador de ojos → Apagado

Modo limpieza diaria

El dispositivo vibra de forma continua y se apaga automáticamente en 2 minutos.

Modo limpieza profunda.

El dispositivo vibra de forma continua con una velocidad de vibración más alta que el modo anterior, y se apaga automáticamente en 2 minutos.

Modo masajeador de ojos.

El dispositivo vibra de forma intermitente y el cabezal de la parte trasera adquiere temperatura. Se apaga automáticamente tras 2 minutos de uso.

Apagar.

Apagado no automático: en el modo de masaje ocular, presione el botón Encendido/Apagado/Modo para apagar el dispositivo.

Apagado automático: el dispositivo se apagará automáticamente después de 2 minutos de funcionamiento en cualquier modo.

Carga.

La luz indicadora parpadea.

Completamente cargado.

Los 4 indicadores LED se mantienen encendidos.

Batería baja.

Si el dispositivo inicia su trabajo, teniendo una batería inferior al 10%, emitirá tres pitidos notificando al usuario de batería baja (necesita carga), permitiendo al usuario utilizar el dispositivo durante 2 minutos. En caso de tener una batería inferior al 2%, emitirá 3 pitidos sin permitir al usuario utilizar ningún modo del dispositivo. Por favor, cargue el dispositivo.

Consejos: preste atención de la luz de indicaciones en el dispositivo muestra la tasa de energía.

4 LED encendidos: energía del 75% al 100%

3 LED encendidos: energía del 50% al 5%

2 LED encendidos: energía del 25% al 50%

1 LED encendido: energía por debajo del 25%

MODO DE USO

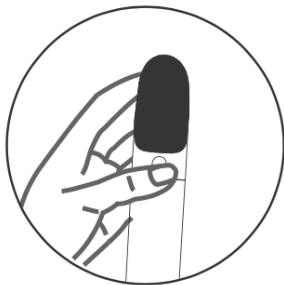
MODO DE LIMPIEZA



1. Humedezca su cara con agua antes de usar.



2. Humedezca el cabezal del cepillo por completo y aplique un poco de limpiador sobre él.



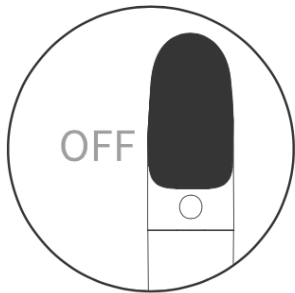
3. Encienda el dispositivo en modo limpieza diaria/modo limpieza profunda.



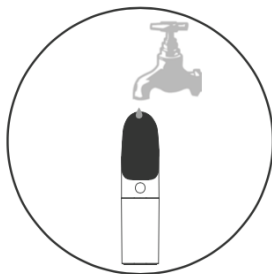
4. Coloque el cabezal del cepillo contra la palma de su mano hasta que forme un poco de espuma.



5. Deslice el cabezal del cepillo de manera uniforme sobre tu cara.

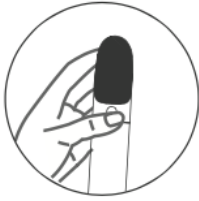


6. El dispositivo se apagará tras 2 minutos.



7. Enjuague su cara y el dispositivo. Déjelo secar en un lugar fresco y seco antes de guardarlo.

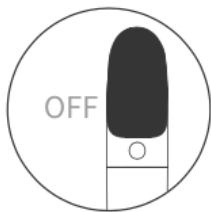
MODO MASAJEADOR DE OJOS



1. Encienda el dispositivo y presione una vez más para cativar el "Modo de masaje ocular".



2. Haga que sus ojos disfruten del masaje térmico con el contorno de ojos utilizando la parte trasera del dispositivo.



3. El dispositivo se apagará automáticamente después de 2 minutos.

CONSEJOS. Este producto está diseñado con tres velocidades y memoriza la última velocidad que usó la última vez. Puede cambiar la velocidad que desee cada 2 minutos. Cada aplicación del producto tiene una duración de 2 minutos. Es decir, su flujo de trabajo, siempre son dos minutos. Al finalizar cada flujo de trabajo, el producto se detendrá automáticamente.

ESPECIFICACIONES TÉCNICAS

Nombre del producto.	Opal.	
Referencia.	NC-3000N	
Voltaje (Nominal.)	3,7 V.	
Corriente (Nominal).	Modo limpieza diaria	$\leq 0,075A.$
	Velocidad media	$\leq 0,085A.$
	Velocidad alta	$\leq 0,5A.$
Resistencia al agua.	IPX7	
Fuente de alimentación.	Batería de litio integrada	
Tiempo de carga.	2.5 horas.	
Tiempo de uso de cada flujo de trabajo.	2 min.	
Temperatura de calentamiento	$45 \pm 5^{\circ}C$ (temperatura ambiente: $26^{\circ}C$)	
Dispositivo (Largo x Ancho x Alto).	44,5 x 32,5 x 158 mm.	

PRECAUCIÓN Y SEGURIDAD

- NC-3000N está diseñado con resistencia al agua IPX7. No sumerja el producto de forma prolongada.
- Utilice siempre el cable de carga, para cargar en este dispositivo, incluido en la caja, y no cables de otros productos.
- Se recomienda mantener el NC-3000N fuera de lugares con humedad o temperaturas extremadamente altas/bajas durante mucho tiempo para evitar daños.
- No utilice el dispositivo cuando tenga hinchazón, cirugía, quemaduras solares u otros síntomas cutáneos.
- No lo use junto con limpiador o crema soluble en silicona, crema limpiadora granular y crema exfoliante, etc.

- Quítese el reloj, las gafas, las pestañas postizas y las lentillas antes de utilizar el dispositivo NC-3000N.
- Evite el contacto directo con sus ojos.
- Preste atención del producto mientras lo utiliza.
- No lo use si la silicona está dañada.
- Por favor, no desarme ni abra el NC-3000N para evitar daños físicos.
- No haga que el dispositivo entre en contacto con sus globos oculares directamente.
- No utilice el dispositivo en la misma zona durante mucho tiempo.
- No comparta el dispositivo con otras personas.

LIMPIEZA

- Enjuague el dispositivo inmediatamente después de cada uso y guárdelo en un lugar fresco y seco.
- Nunca sumerja el dispositivo en agua durante mucho tiempo.

ALMACENAJE

- Cuando lo guarde, manténgalo seco y limpio, lejos de las altas temperaturas y fuera del alcance de los niños.
- Limpie la superficie del NC-3000N con cuidado. Enjuague el dispositivo después de usarlo y séquelo. Luego, póngalo en la caja de almacenamiento.

MANTENIMIENTO

- No esponga el NC-3000N en entornos con productos químicos fuertes; gasolina, propanol, alcohol o repelente de insectos, entre otros. Los productos químicos dañarán el producto.
- Evite que su NC-3000N esté sujeto a fuertes impactos y exposición a temperaturas extremadamente altas.
- No desmonte el NC-3000N, perderá su resistencia al agua y puede romperse el producto.

SOLUCIONES COMUNES

La vibración se debilita visiblemente.

Solución: Cargue el dispositivo 2 horas e intente de nuevo (enciéndalo después de que se haya cargado completamente).

La luz indicadora de carga no funciona.

Solución: Una vez se haya agotado la batería por completo, cargue el dispositivo durante 30 minutos e intente encenderlo, si funciona, eso significa que el cable USB y el puerto de carga están en buenas condiciones, la luz indicadora está rota. Si no funciona, cambie el cable USB para volver a probar.

El dispositivo no funciona tras cargarse.

Solución: Asegúrese de que el cable USB se inserta correctamente y la luz indicadora parpadea cuando se está cargando.

El dispositivo de repente deja de funcionar.

Solución: Cargue el dispositivo durante 2 horas y reinícielo.

No hay calor en la parte trasera del cabezal del cepillo.

Solución: Coloque el producto en un ambiente con temperatura superior a 5°C y tras un rato, vuelva a comprobarlo.

DECLARACIÓN DE CONFORMIDAD

Nombre del declarante: Gedelson SA.

Dirección: Av. de Pau Casals 7, Entresuleo 2, 08021 Barcelona (España).

Tel: +34 93 1162491

CIF: A58383746

Declaramos bajo nuestra exclusiva responsabilidad la conformidad del producto:

Descripción: Dispositivo para el cuidado de la piel (cepillo facial de silicona)

Marca: Nat Care

Modelo: NC-3000N

Fabricante: Gedelson SA.

País de fabricación: China

Al que se refiere esta declaración, con las normas u otros documentos normativos

EN 55014-1:2006/A2:2011

EN 55014-1:2017

EN 55014*2:2015

De acuerdo con las disposiciones de la Directiva 2014/30/EU del Parlamento Europeo y del Consejo de 29 de Marzo de 2014, traspuesta a la legislación española mediante el Real Decreto 188/2016, de 6 de Mayo de 2016.

Barcelona, 1 Septiembre 2021.

Carlos Alberdi

Product Manager

